


বালি-বেষ্টিত টুইন অফসেট পিট ল্যাট্রিন



KwWtgv emWbvi AvbgwbK LiP: 4,750 UvKv
AvbgwbK cWqvRbxq Wb: 10'x9'

সিঁড়ি ল্যাট্রিন




KwWtgv emWbvi AvbgwbK LiP: 18,000 UvKv
AvbgwbK cWqvRbxq Wb: 6'x6'

সেপ্টিক ল্যাট্রিন




KwWtgv emWbvi AvbgwbK LiP: 5,000 UvKv
AvbgwbK cWqvRbxq Wb: 4'x16'


পিট থেকে ছিদ্রপথে মল চুঁয়ানো বন্ধের পদ্ধতি



wKne Wzi Kiv



avc Wzi Kiv



wntgtbUi Av W i Y t qv

স্যানিটেশন প্রযুক্তি নির্বাচন সহায়িকা

আপনার পরিবারের ল্যাট্রিন আপনি বেছে নিন




ওয়াটারএইড বাংলাদেশ, বাড়ি ৯৭/বি, বোড ২৫, ব্লক এ, বনানী, ঢাকা ১২১৩
ফোন: +৮৮০ ২ ৮৮১৫৭৫৭, ৮৮১৮৫২১ ফ্যাক্স: +৮৮০ ২ ৯৮৮২৫৭৭

পিট ল্যাট্রিন




KiWtfgv emtfbvi AvbgwbK LiP: 1,500 UvKv
AvbgwbK c0qvRbxq ~vb: 3'x3'

টুইন অফসেট পিট ল্যাট্রিন




KiWtfgv emtfbvi AvbgwbK LiP: 3,500 UvKv
AvbgwbK c0qvRbxq ~vb: 7'x8'

উঁচু ভিটার অফসেট পিট ল্যাট্রিন




KiWtfgv emtfbvi AvbgwbK LiP: 2,350 UvKv
AvbgwbK c0qvRbxq ~vb: 7'x5'

অফসেট পিট ল্যাট্রিন




KiWtfgv emtfbvi AvbgwbK LiP: 1,900 UvKv
AvbgwbK c0qvRbxq ~vb: 7'x3'

বালি-বেষ্টিত উঁচু ভিটার পিট ল্যাট্রিন



KiWtfgv emtfbvi AvbgwbK LiP: 2,350 UvKv
AvbgwbK c0qvRbxq ~vb: 5'x5'

বালি-বেষ্টিত উঁচু ভিটার অফসেট পিট ল্যাট্রিন



KiWtfgv emtfbvi AvbgwbK LiP: 2,850 UvKv
AvbgwbK c0qvRbxq ~vb: 9'x5'